

FARM I[®]

FOREST

Дробилки для древесных отходов

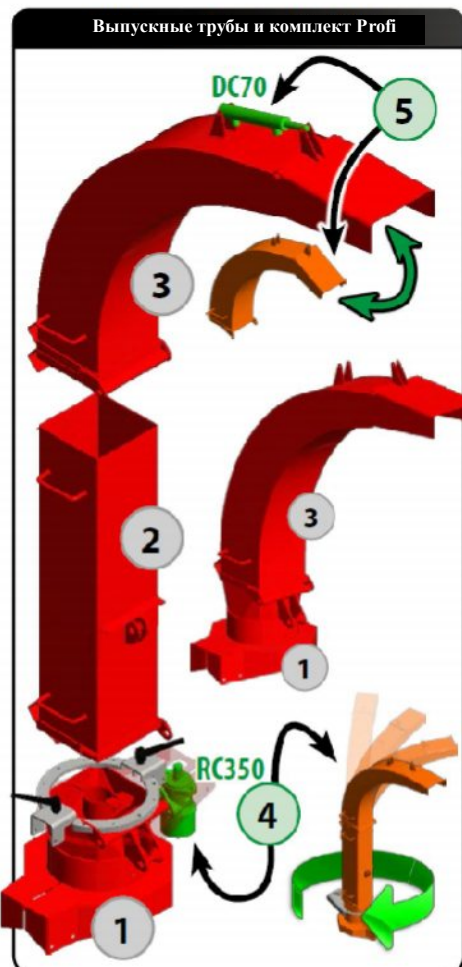
Выгодный выбор с 1962 г.



Дробилка FARMИ CH 260 для загрузки манипулятором

- ▶ Аккуратная и однородная щепа даже при измельчении бруса
- ▶ Эффективный и прочный загрузочный конвейер позволяет измельчать ветки и короткие куски древесины.
- ▶ Экономичное решение для сезонных работ

Дисковая дробилка FARMИ CH 260 HF-2EL с загрузочным манипулятором представляет собой идеальную машину для производства топливной щепы. В качестве основного материала используется чистое дерево, например, стволы, обработанные бревна или брус. Идеальная подача обеспечивается верхним подающим роликом большого диаметра и подвижным качающимся роликом загрузочного устройства с двумя роликами. Мощные гидравлические двигатели и автоматическое управление системы загрузки предоставляют оператору возможность полностью сосредоточиться на управлении манипулятором, тем самым обеспечивая значительный рост производительности и эффективности. Благодаря эффективному и прочному стальному загрузочному конвейеру, дробилка CH 260 HFC также подходит для измельчения веток и коротких кусков древесины. Более того, стальной загрузочный конвейер увеличивает скорость подачи длинных кусков дерева.



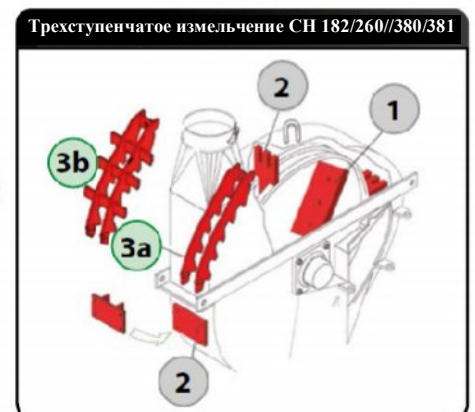
Короткая выпускная труба 2,5 м: 1+3
 Длинная выпускная труба 3,7 (опция): 1+2+3

Комплект Profi DC70/RC350 (опция): 4+5

- ▶ DC70 = для регулировки расстояния выброса (гидравлический цилиндр)
- ▶ RC350 = для вращения выпускной трубы (гидравлический двигатель)



Указанное далее дополнительное оборудование предлагается для моделей FARMИ 260 HFEL и HFC: собственный гидравлический блок (HD11), электрическая педаль управления загрузочным устройством и гидравлические функции поворота выпускной трубы, регулировка крышки выпускной трубы и открытие верхней камеры. Если применяется отдельный опорный блок, комбинацию дробилки/манипулятора FARMИ CH 260 можно присоединять к трактору с помощью трехточечной сцепки. Присоединение и отсоединение можно выполнять очень быстро, т.е. трактор также можно с легкостью применять в других целях. Комбинация дробилки/манипулятора FARMИ CH 260 – наше убедительное решение для выполнения сезонных работ.

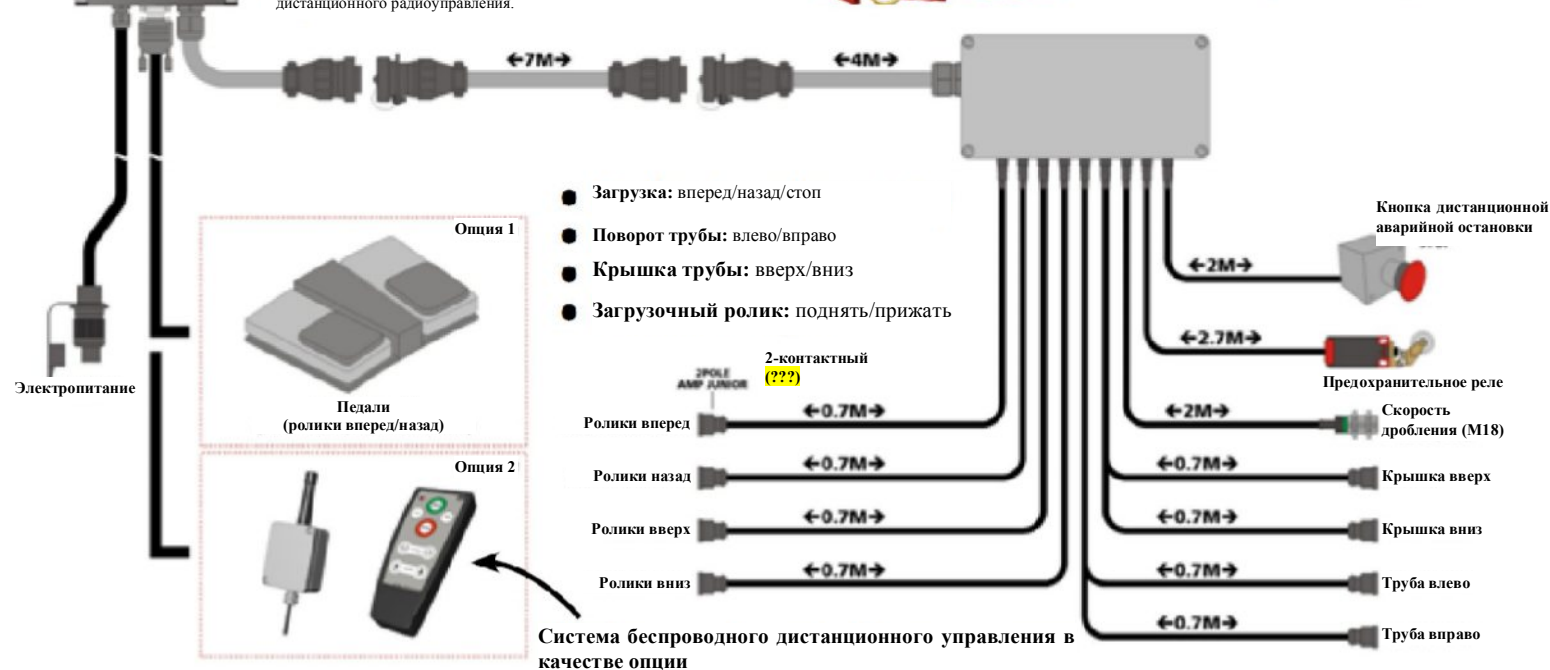


- 1 - Нож
- 2 - Дополнительные ножи / контрножи (2 шт.)
- 3а - Измельчитель веток
- 3б - Измельчитель брусьев в качестве принадлежности для дробилок CH 260 и CH 380/381



- Отображает текущую скорость дробилки
- Таймер отсчитывает время для сообщения о необходимости проведения следующего обслуживания
- Продолжительность работы машины (смена)
- Суммарная продолжительность работы машины.
- Приборы отслеживают об/мин дробилки, а функция «NoStress» будет подводить и отводить загрузочные ролики в зависимости от запрограммированных пороговых значений. Если скорость дробилки упадет ниже скорости работы без чрезмерных нагрузок, ее скорость должна вернуться к определенному значению об/мин, прежде чем загрузочные ролики будут снова подведены. Такое значение выражается в виде регулируемого процентного отношения от скорости без чрезмерной нагрузки.
- В режиме программирования можно отрегулировать задержку обратного вращения и период перед отводом роликов.
- Управление руками или педалями с передачей сигналов по кабелю или система беспроводного дистанционного радиоуправления.
- В стандартной комплектации поставляется ввод для дистанционного радиоуправления.

Доступна в качестве специальной опции для дробилок CH 260 HF-2EL и CH 260 HFC



ТЕХНИЧЕСКИЕ ХАРАКТЕРИСТИКИ

	Ед. изм.	СН 100	СН 180	СН 182	СН 260 руч.	СН 260 манип.	СН 380/381
Способ загрузки		Вручную	Вручную	Вручную	Вручную	Манипулятор	Манипулятор
Применение: (планировка ландшафта / энергия из биотоплива)		• / о	• / о	• / •	• / •	• / •	• / •
Производительность	м³/ч	0,5-2	5-20	5-20	10-20	10-40	30-100
Толщина щепы * (см. ниже)	мм	12	10, 12, 14	10, 12, 14	(4)7-25	(4) 7-25	10-30
Макс. диаметр бревна	мм	100	180	180	250 / 260	260	380
Потребляемая мощность	кВт	7,5-30	30-70	30-70	55-115	70-125	125-205
Скорость вращения	Об/мин	540-1000	540-1000	1000	540-1000	540-1000	540-1000
Число ножей	шт.	2	2	2	2 (3)	2 (3)	4
Вес дробилки	кг	193 / 210	365-430	460	720-870	850-1500	1970-2500
Диаметр ротора	мм	550	670	670	1050	1050	1460
Вес ротора	кг	46	100	120	240	240	615
Привод ротора / ременной привод (принадлежность)		• / •	• / •	• / •	• / о	• / о	• / о
Привод		Трактор	Трактор	Трактор	Трактор	Трактор	Трактор
Присоединение		Трехточечная сцепка	Трехточечная сцепка	Трехточечная сцепка	Трехточечная сцепка	Трехточечная сцепка / прицеп	Трехточечная сцепка / прицеп

ОБОРУДОВАНИЕ ДРОБИЛКИ

Выпускные трубы, поворотные	°	Обе стороны	360	360	360	360	300
Стандартная выпускная труба (LE)	м	1,5	1,6	2,4	2,7	2,7	4,1
Дополнительная выпускная труба (HE)	м	-	2,4	1,6	3,5	3,5	-
Измельчитель веток		-	-	Стандартно	Стандартно	Стандартно	Стандартно
Измельчитель высокой мощности		-	-	-	Опция	Опция	Опция

ЗАГРУЗОЧНЫЕ УСТРОЙСТВА И УСТРОЙСТВО УПРАВЛЕНИЯ ВРАЩЕНИЕМ «NO STRESS»

Загрузочная воронка / без ролика		F 100	F 180	-	F 260 / DF 260	-	-
Гидравлическое загрузочное устройство с одним роликом		-	HF 180	HF 180	-	-	-
Гидравлическое устройство «No Stress»		-	Опция	Опция	-	-	-
Гидравлическое загрузочное устройство с двумя роликами		-	-	-	HF 260 HM	-	-
Гидравлическое устройство «No Stress»		-	-	-	Опция	-	-
Электродвигательное загрузочное устройство с двумя роликами		-	-	-	HF260 EM	HF260 EL	HF 380
Электрическое устройство «No Stress» с реверсом		-	-	-	Стандартно	Стандартно	Стандартно
Загрузочный конвейер		-	-	-	-	HFC 260	HFC381
Электрическое устройство «No Stress» с реверсом		-	-	-	-	Стандартно	Стандартно

ОБОРУДОВАНИЕ ДЛЯ ПРОФЕССИОНАЛЬНОГО ПРИМЕНЕНИЯ

Гидравлическое управление выпускной трубой		-	-	-	Опция	Опция	Стандартно
Гидравлическая регулировка дальности выброса		-	-	-	Опция	Опция	Стандартно
Гидравлическая регулировка положения крышки выпускной трубы		-	-	-	Опция	Опция	Опция
Педаля управления загрузочным устройством		-	-	-	-	Стандартно	Стандартно
Гидравлический отвод верхнего подающего ролика		-	-	-	-	-	Стандартно
Гидравлический блок		Опция	Опция	Опция	Опция	Опция	Стандартно
Производительность насоса при 540 об/мин	л/мин		8,6	-	16,2	16,2	26-37
Производительность насоса при 1000 об/мин	л/мин		16	16	30	30	48-70

СПЕЦИАЛЬНОЕ ОБОРУДОВАНИЕ

Электродвигатель для дробилки с приводом клиновидным ремнем	кВт	-	22-30	22-30	55-75	55-75	160
Альтернативные манипуляторы для загрузки дробилки		-	-	-	-	3967-4571	4571-6185
Прицепы для дробилок		-	-	-	-	T5000	T5000 / VARIO 121

*Толщина щепы зависит от остроты ножей, диаметры/длины и обрабатываемого древесного материала.

ДРОБИЛКИ ДЛЯ ДРЕВЕСНЫХ ОТХОДОВ «FARMI»

Дробилка CH 381 HFC и манипулятор FARMI на прицепе VARIO 121



Дробилка CH 260/381и манипулятор FARMI на прицепе T5000



Дробилка CH 260 HFC с манипулятором FARMI на трехточечной сцепке трактора



Благодаря трем опорным стойкам SL 260 дробилку CH 260 и манипулятор можно вместе смонтировать на трехточечной сцепке



Платформа JAKE с трехточечной сцепкой для манипулятора FARMI на дробилке CH 381 HFC в качестве принадлежности



ДРУГАЯ ПРОДУКЦИЯ КОМПАНИИ «FARMI»

Трелевочные лебедки



Лесозаготовительные манипуляторы



Лесные прицепы



Дровоколы



CATCH EN5 2014/06 NHa

КОНТАКТНАЯ ИНФОРМАЦИЯ

FARMI®

FOREST

ООО «Русобалт Трейд»
Псковская обл., г. Псков, ул. Леона Поземского, д. 123А, оф. 47
Тел.: +7 8112 72-77-04 Факс: +7 8112 72-77-05
Почта: info@rusobalt.ru
www.farmiforest.ru

